

Hisense

LED TV

Obtenga más información en:

www.hisense.com.ar



IMPRESO EN
PAPEL ECOLÓGICO

Instrucciones de Seguridad y Mantenimiento

Instrucciones Importantes de Seguridad



ATENCIÓN



El rayo con el símbolo de flecha dentro de un triángulo equilátero alerta al usuario sobre la presencia de una tensión peligrosa sin aislar dentro del producto.



El signo de admiración dentro de un triángulo equilátero alerta al usuario sobre la presencia de importantes instrucciones relacionadas con el producto.

- *Información general: No abra la tapa trasera. En ningún caso se le permite al usuario operar dentro del televisor. Solamente un técnico autorizado podrá hacerlo.*

ALERTA

Antes de utilizar este producto, por favor lea las siguientes cláusulas detenidamente.

Alimentación eléctrica y señal



Antes o durante una tormenta, desenchufe el cable de alimentación y desconecte el cable de la antena para evitar cualquier posible daño al equipo. Maneje el cable de la antena cuidadosamente.



Si no utiliza el producto por mucho tiempo, por favor desconecte el cable de alimentación.



Coloque los enchufes en una posición correcta, vigilando que exista una adecuada conexión y sin aplastar el terminal.



Para desconectar el equipo, no tire del cable sino de la ficha. Así mismo, vigile que el cable no quede tirante. Una desconexión súbita puede formar arcos voltaicos generadores de incendios.

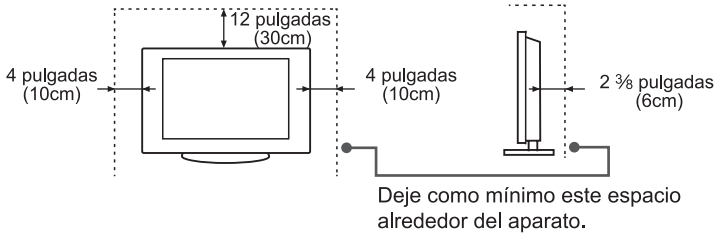
- Por favor no presione el cable de alimentación eléctrica ni el cable de señal apoyando otras cosas sobre los mismos.
- Por favor no sobrecargue la salida eléctrica, puede provocar un incendio.
- Mantenga la línea de alimentación eléctrica alejada de altas temperaturas.
- Si la antena exterior esta afuera por un período largo de tiempo, la calidad de la imagen del equipo puede resultar afectada, por lo tanto revise y reubique la antena regularmente.
- Instale el equipo de modo que el enchufe quede accesible ante una eventual necesidad de desconexión.

Instrucciones de Seguridad y Mantenimiento

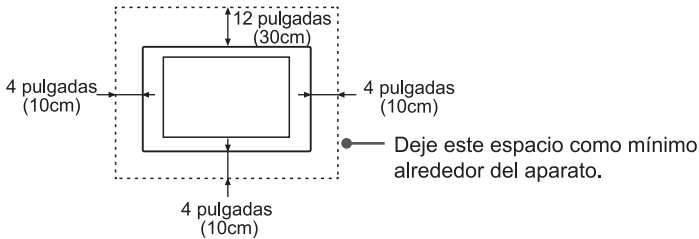
Instalación del televisor sobre una pared o área cerrada

Asegúrese de que el televisor tenga adecuada circulación de aire. Deje espacio suficiente alrededor del televisor, como se muestra a continuación. Evite que el televisor funcione a temperaturas con circulación de aire inadecuada, inferiores a 5°C (41°F).

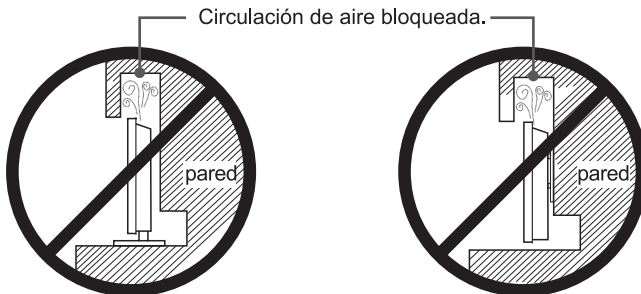
Instalación con base



Instalación sobre una pared



Nunca instale el televisor de este modo:



La circulación inadecuada de aire puede producir el recalentamiento del televisor y puede dañarlo u ocasionar un incendio.

Instrucciones de Seguridad y Mantenimiento

Instrucciones y mantenimiento del televisor

- ⚠ El panel de cristal líquido es un producto de alta tecnología, el mismo está compuesto por varios millones de transistores. Es posible que aparezcan puntos oscuros o brillantes en el panel, lo cual es un fenómeno normal que no afecta el normal funcionamiento del televisor. Un mantenimiento incorrecto podría dañar el panel, lo cual afectaría la calidad de la imagen, por lo tanto debe prestar atención a los siguientes ítems:
- ⚠ No limpie este televisor con aceites volátiles o diluyentes ya que pueden deteriorar el gabinete o dañar la capa de pintura de la superficie.
- ⚠ Si se ensucia el gabinete, por favor límpielo con un trapo suave con agua y detergente neutro.
- ⚠ Luego de apagar el televisor, usted puede, si es necesario, limpiar la pantalla con un paño de algodón limpio y suave. Realice una limpieza repetitiva con poca fuerza.
- ⚠ El contacto directo de sus dedos con el panel puede ensuciarlo. Por favor no presione el panel ya que es delicado y frágil.
- ⚠ Por favor no toque el panel con objetos duros ya que se marca fácilmente.
- ⚠ En el caso de que el gabinete resulte manchado con sustancias como pinturas, solventes orgánicos, grasas, etc. puede causar corrosión en la superficie del gabinete.

ATENCIÓN

*Peligro de explosión si la batería de su control remoto no se reemplaza correctamente.
Reemplazar solamente por el mismo tipo o equivalente y siempre en pares iguales.*

Recomendaciones

- El televisor no debe exponerse a goteo o proyecciones de agua. No deben situarse objetos con líquidos, como vasos sobre el dispositivo. Si el equipo se mojó, contáctese con el servicio de atención al cliente de BGH y pida asistencia antes de encenderlo nuevamente.
- No deben situarse sobre el aparato fuentes de llama desnuda tales como velas encendidas.
- Por favor no desarme ninguna parte del producto ya que puede dañarlo o herirse y la garantía del producto será anulada.
- Si hay algún sonido u olor anormal, o hay sonido y no hay imagen, por favor apague el televisor, desconéctelo inmediatamente y contacte al servicio técnico de BGH.
- No abra la tapa trasera. Solamente el servicio técnico de BGH puede operar dentro del equipo.
- Por favor no tape ni bloquee los orificios de radiación de calor.
- No coloque el equipo dentro de una biblioteca u otros muebles cerrados en los cuales la ventilación sea escasa. No lo coloque sobre una alfombra o cama ya que pueden obstruirse los orificios inferiores de ventilación.

Instrucciones de Seguridad y Mantenimiento

Recomendaciones (cont.)

- Por favor no utilice ni introduzca objetos filosos, de metal o líquidos dentro de la unidad a través de los orificios de radiación de calor ya que pueden dañar el producto.
- Se recomienda que más de dos personas carguen, descarguen y transporten la unidad, evitando golpearla y protegiendo el panel en particular.
- Si usted toca el panel luego de encender o apagar el **televisor**, sentirá una suave descarga eléctrica la cual no afecta a su salud. Por esto, evite tocar el panel mientras el **televisor** esta encendido.
- Para ubicar su **televisor** se recomiendan lugares lisos, no inclinados y resistentes.

Evite lugares:

- Con luz solar directa o cerca de otros dispositivos.
- Con poca ventilación.
- Con calefactores cerca o donde el agua, humo y gases sean fácil de ingresar.
- Con aberturas de ventilación cerradas.
- Con poca rigidez.
- Con vibraciones.
- Con polvo o humedad.
- Con altas temperaturas.

ATENCIÓN

Para evitar daños, este aparato tiene que estar firmemente anclado al suelo/pared según las instrucciones de instalación. Consulte la guía rápida de instalación.

Disposición de equipos eléctricos y electrónicos usados

Este equipo no debe ser tratado igual que las basuras domésticas. Sírvase enviar este equipo a los puntos de reciclaje de equipos eléctricos y electrónicos usados. Mediante el correcto tratamiento del producto, puede Ud. contribuir a la prevención del daño potencial al medio ambiente y al ser humano, lo cual podrá ser causado debido al tratamiento inadecuado de artículos usados. El reciclaje de las materias primas contribuye a la protección del medio ambiente. Por lo tanto, sírvase evitar tratar los equipos eléctricos y electrónicos usados igual que las basuras domésticas. Para mayor información sobre el reciclaje del producto, contacte a la autoridad local responsable por el tratamiento de los residuos.

NOTA

LA DIRECTIVA EUROPEA 2002/96/EC acerca de DESPERDICIOS ELÉCTRICOS O DE EQUIPAMIENTO ELECTRÓNICO (WEEE) indica que los viejos electrodomésticos no deben arrojarse en los lugares normales pertenecientes al municipio. Deberán recolectarse separadamente para optimizar el proceso de reciclaje, y así reducir el impacto sobre la salud y el medio ambiente.

El símbolo del cesto de basura cruzado le recuerda a usted la obligación que al eliminar o deshacerse de un artefacto, este debe ser recolectado separadamente. Esto también aplica a pilas o baterías suministradas o no con el equipo



Instrucciones de Seguridad y Mantenimiento

Disposición de equipos eléctricos y electrónicos usados (cont.)

- Mire el equipo a una distancia adecuada; grupos especializados establecen que la mejor distancia es de 0,05 a 0,06 veces la longitud diagonal de pantalla.

DIAGONAL DE LA PANTALLA (pulgadas)	DISTANCIA (metros)
24	1,2 a 1,4
28	1,4 a 1,7
32	1,6 a 1,9
39	1,9 a 2,3
40	2,0 a 2,4
42	2,1 a 2,5
46	2,3 a 2,8
50	2,5 a 3,0
55	2,8 a 3,3
60	3 a 3,6
70	3,5 a 4,2
80	4 a 4,8

- Mantener las luces interiores iluminando lo suficiente como para leer un diario.
- El volumen debe ajustarse adecuadamente.

Características de píxeles

- Este producto tiene una pantalla de LCD que posee un elevado número de píxeles en color que requiere de una tecnología altamente sofisticada para su fabricación. Sin embargo pueden haber o aparecer constantemente en la pantalla puntos negros, puntos brillantes de luz (rojos, verdes o azules) y/o puntos iluminados (píxel de color blanco). Esta es una propiedad estructural del LCD que se adecua a los estándares de la industria y no supone una anomalía en el funcionamiento del producto ni representa una falla o defecto, ni es un síntoma de mala calidad o problema funcional. Usted podrá utilizar la unidad sin ningún problema.
- Para mayor asesoramiento consulte con el Centro de Atención al Cliente por el servicio técnico más cercano a su domicilio. Tel: 0810-222-1244.

Instrucciones de Seguridad y Mantenimiento

Ginga.ar

Ginga.ar es una implementación del estándar ginga-NCL, desarrollada por el equipo de TV Digital del laboratorio LIFIA de la Universidad Nacional de La Plata (Argentina), a partir de la implementación de referencia Ginga-NCL creada por la PUC de Rio de Janeiro (Brasil).

El middleware Ginga.ar fue portado a las arquitecturas Celestial y ST e instalado en Set Top Boxes y TVs comerciales diseñados y producidos en Argentina.

Ginga.ar es Software Libre, las licencias utilizadas son GPLv2 y LGPLv2, e incluye librerías con otras licencias libres.

Equipos con 3D (según modelo)

Antes de que usted o su hijo utilice la función 3D, lea atentamente las siguientes advertencias:

1. Mirar televisión a corta distancia por tiempo prolongado puede disminuir su visión.
2. Mirar televisión usando lentes 3D activos por tiempo prolongado puede ocasionar dolor de cabeza o cansancio. Si sufre dolor de cabeza, cansancio o mareos, deje de mirar televisión y descanse.
3. Algunas imágenes 3D pueden estimular y asustar al espectador. Se sugiere que las mujeres embarazadas, niños pequeños, personas con epilepsia o problemas de salud eviten utilizar la función 3D de este dispositivo.
4. Se sugiere que las personas con problemas de salud, que duermen poco o bebedores no miren imágenes en 3D.
5. Cuando mire imágenes en 3D, controle la seguridad del entorno dado que el diseño de este producto puede hacerlo sentir como si estuviera dentro de la escena. No utilice este producto entre escaleras abiertas, cables, balcones o cerca de otros objetos que puedan volcarse, golpearse, derribarse, romperse o caerse. Si se asusta o piensa que la imagen 3D es real, es posible que golpee los objetos que tenga cerca o se lastime cuando intente mover su cuerpo.
6. Salvo para mirar videos 3D, no utilice lentes activos con otros fines. Utilizar lentes 3D activos (como lentes comunes, lentes de sol o lentes protectores de la visión) en otras situaciones puede causar lesiones en su cuerpo o disminuir su visión.
7. La frecuencia de video que lo hace estar inmerso en él puede ejercer una influencia potencialmente negativa en los usuarios, incluyendo trastornos de la motilidad, problemas de orientación, cansancio visual y problemas de estabilidad. Descanse con frecuencia para reducir la posibilidad de estas influencias. Si presenta alguno de los síntomas indicados anteriormente, deje de utilizar el dispositivo inmediatamente y considere continuar utilizándolo al menos 30 minutos después de que el síntoma haya disminuido.
8. La distancia de visualización ideal será más del triple de la altura de la pantalla.
9. Advertencia de epilepsia fotosensible y otros riesgos para la salud.
 - (1) Algunos espectadores pueden sufrir epilepsia o derrame cerebral inesperado cuando miran alguna imagen parpadeante o la luz de imágenes de video o videojuegos. Si en su familia hay antecedentes clínicos de epilepsia o derrame cerebral, consulte a un médico antes de usar las funciones 3D.
 - (2) Incluso aquellas personas que no tengan antecedentes clínicos personales o familiares de epilepsia o derrame cerebral pueden tener predisposición a inducir epilepsia fotosensible no diagnosticada.

Instrucciones de Seguridad y Mantenimiento

Equipos con 3D (según modelo) (cont.)

(3) Si presenta alguno de los siguientes síntomas, deje de mirar televisión y descanse inmediatamente (si el síntoma persiste, consulte a un médico):

Cambios en la visión, mareos o visión borrosa, movimientos involuntarios, tics oculares o musculares, movimientos inconscientes, confusión mental, desorden psíquico, problemas de orientación o náuseas.

Los padres deberán observar al niño y consultar en caso de que éste presente alguno de los síntomas indicados anteriormente dado que los niños y jóvenes pueden tener mayor predisposición que los adultos a sufrir dichos síntomas.

10. Cuando los niños o jóvenes miran televisión, los padres deberán prestar especial atención a que niños menores de 6 años no miren videos 3D.

11. Las gafas 3D activas se utilizan para ver contenido 3D solamente. No las utilice como gafas de sol o de uso general, pues podría resultar herido.

12. Este producto no debe ser utilizado en lugares con radiación óptica o termal.

13. Al ver un video en 3D, no coloque nada frágil cerca. Podrían tener lugar reacciones sorpresivas o movimientos involuntarios que podrían provocar que estos objetos se rompieran o incluso le lastimaran. No utilice el producto si va a llevar a cabo alguna actividad.

14. Ver televisión 3D durante un periodo prolongado puede producir fatiga o incomodidad. Si siente alguno de estos síntomas o mareos, deje de ver televisión y descanse.

15. No aplique fuerza sobre las gafas 3D. Dejarlas caer o doblarlas podría dañar el producto. Debe evitar golpear este producto.

16. Se debe utilizar un paño suave y limpio para limpiar las gafas 3D. No se recomienda limpiarlas de forma forzada. No deben ser rayadas, golpeadas con objetos duros ni frotados con material abrasivo. Debe evitar utilizar productos y materiales químicos en este producto.

17. Todo reemplazo se debe realizar con elementos originales o equivalentes recomendados por el fabricante.

18. No coloque las gafas bajo luz solar directa, calefacción, fuego o agua. Podría provocar un mal funcionamiento o incendio.

19. Mantenga la batería alejada de niños y mascotas, de esa forma evitará accidentes.

20. Por favor observe el contenido 3D dentro de la cobertura de la señal del TV.

21. Las luces fluorescentes de 50Hz o 60Hz podrían provocar brillos intermitentes en sus gafas 3D. Apague este tipo de luces si esto ocurre.

22. No utilice las gafas 3D si existen cables expuestos o si hay alguna grieta en ellos.

23. Todo tipo de cambios o alteraciones deben ser llevados a cabo por profesionales, con excepción de las audífonos y la batería.

Preste especial atención a los siguientes ítems

- La información que contiene este manual está sujeta a cambios sin previo aviso.
- Todos los nombres de otros productos mencionados en este manual son logos o marcas registradas por BGH.

Agentes de Service



Para recibir servicio de reparación del producto adquirido deberá comunicarse al:
Centro de Atención al Cliente: 0810-222-1244 de Lunes a Viernes de 9 a 18 hs.

PROVINCIA	LOCALIDAD	C.P.	NEGOCIO	DIRECCION
CAPITAL FEDERAL	CAPITAL FEDERAL	1067	CENTRO TECNIC.	PERU 1223
CAPITAL FEDERAL	CAPITAL FEDERAL	1408	ELECTRONICA MAKU	AV.RIVADAVIA 9528
CAPITAL FEDERAL	CAPITAL FEDERAL	1425	SERVICIOS CIRVE S.A.	JORGE LUIS BORGES 2290
CAPITAL FEDERAL	CAPITAL FEDERAL	1407	TUMA ARIEL HUGO	AV. JUAN B. JUSTO 6726
GRAN BS.AS.	CAÑUELAS	1814	MEDRANO HECTOR PONCI	FLORIDA 351
GRAN BS.AS.	LLAVALLOL	1836	MENENDEZ MARIO ALBER	GIBSON 1082
GRAN BS.AS.	LOMAS DE ZAMORA	1832	ELECTRONICA ARGÍ	LAPRIDA 1176 - DEPTO 2
GRAN BS.AS.	LOMAS DE ZAMORA	1832	SERINEL LOMAS	HIPOLITO YRIGOYEN 8201
GRAN BS.AS.	QUILMES	1879	DEP. MENENDEZ, CARLO	AV. TRIUNVIRATO 3301
GRAN BS.AS.	RAMOS MEJIA	1704	SERVICENTRO MATANZA	ANDRES ROLON 187
GRAN BS.AS.	SAN ISIDRO	1642	BELLIARD SERVICE	AV. LA PLATA 3814
GRAN BS.AS.	SANTOS LUGARES	1676	SERVICENTRO NOROESTE	SALTA 1861 PB
BUENOS AIRES	9 DE JULIO	6500	FERRARI STELLA MARIIS	SANTIAGO H PEREZ 159
BUENOS AIRES	ARRECIFES	2740	ELECTRONICA KRUG	25 DE MAYO 1227
BUENOS AIRES	AZUL	7300	MASTER SERVICE	CASTELLI 716
BUENOS AIRES	BAHIA BLANCA	8000	ELECTRONICA CRIPER	CALLE 158 N° 1071
BUENOS AIRES	BERISSO	1923	ELECTRONICA BANDER	GRAL PAZ 125
BUENOS AIRES	BOLIVAR	6550	TOTAL AUDIO	AV BALBIN 1068
BUENOS AIRES	CAMPANA	2804	ELECTRONICA DIAZ	LASTRA 387
BUENOS AIRES	CHASCOMUS	7130	GOMEZ, JOB JULIO	MORENO 742
BUENOS AIRES	CORONEL PRINGLES	7530	SOSA JUAN CARLOS	ALNSA 597
BUENOS AIRES	DARREGUEIRA	8183	PEREZ, JOSE MANUEL	BUSCHIAZZO 1514
BUENOS AIRES	DON TORCUATO	1611	VERON GABRIEL GUSTAV	AV. JULIO A. ROCA 945
BUENOS AIRES	DORREGO	8150	JENSEN GUSTAVO BLAS	LOS POZOS 98
BUENOS AIRES	ITUZAINGO	1714	PARETA CRISTIAN EDUA	9 DE JULIO 186
BUENOS AIRES	JUNIN	6000	BUSTAMANTE CARLOS JA	ALNSA 539
BUENOS AIRES	JUNIN	6000	JUNIN SERVICE	15 2030 CALLE 50 AMBAS VEREDAS
BUENOS AIRES	LA PLATA SUDESTE	1900	ELECTRONICA MALANO*	COLON 809
BUENOS AIRES	LUJAN	6700	SERVICENTER	HIPOLITO YRIGOYEN 366 D°42
BUENOS AIRES	MAR DE AJO	7109	MORENO CLAUDIO RUBEN	CATAMARCA 14
BUENOS AIRES	MAR DE AJO	7109	TAURO ELECTRONICA (S	MORENO 4139
BUENOS AIRES	MAR DEL PLATA	7600	AUDIO UNIVERSAL	CALLE 16 Nº 1100
BUENOS AIRES	MERCEDES	6800	TETELBOIN	CALLE 34 NRO.1154
BUENOS AIRES	MIRAMAR	7607	MONTANARI PABLO	CALLE 63 1745
BUENOS AIRES	NECOCHEA	7630	CAMEJO, HORACIO ENRI	DEL VALLE 2801 MONOBLOCK 3 B JARDIN
BUENOS AIRES	OLAVARRIA	7400	DE LEON LUIS FRANCIS	9 DE JULIO 2657
BUENOS AIRES	OLAVARRIA	7400	ORLANDO, CARLOS	L.N. ALEM 567
BUENOS AIRES	PEHUJAO	6450	DARLING ELECTRONICA	DR ALEM 758
BUENOS AIRES	PERGAMINO	2700	ACV SISTEMAS	RIVADAVIA 998
BUENOS AIRES	PILAR	1629	ELECTRONICA GB S.R.L.	MALDONADO 260
BUENOS AIRES	PUAN	8180	TELEDINO SERVICE (TA	INT. BOLLA 246
BUENOS AIRES	ROQUE PEREZ	7245	FERRO, MARTIN ALEJUAN	BELGRANO 910
BUENOS AIRES	SAN MIGUEL	1663	IBÁÑEZ JAVIER LEONAR	AV.FALCON 228
BUENOS AIRES	SAN NICOLAS	2900	ELECTRONICA SOUNDS	MITRE 1695
BUENOS AIRES	SAN PEDRO	2930	ELECT MENISALE	ALSM 846
BUENOS AIRES	TANDIL	7000	YAKIMIUK FLAVIA DANI	FJEM DE ORO 279
BUENOS AIRES	TRENQUE LAUQUEN	6400	LABRUNE PABLO ROBERT	AV BELGRANO 562
BUENOS AIRES	TRES ARROYOS	7500	SAINI SERGIO DANIEL	LAVALLE 1445
BUENOS AIRES	ZARATE	2800	ELECTRON	ZURITA 232
CATAMARCA	SAN F. D. V. DE CATAMARCA	4700	LUCHO TV	LINIERS 446
CHACO	RESISTENCIA	3500	ROMERO CLAUDIO DANIE	HIPOLITO IRIGOYEN 439 PB
CHACO	ROQUE SAENZ PEÑA	3700	HERNANDEZ JUAN CARLOS	ALEM 264
CHUBUT	COMODORO RIVADAVIA	9000	TELEVIC SERVICE.	MITRE 738
CHUBUT	ESQUEL	9200	LABORATORIO ELECTRON	SARMIENTO 588
CHUBUT	PTO. MADRYN	9120	OSSO JUAN JESUS	BRASIL 253
CHUBUT	TRELEW	9100	FAGTRON	P. BUSTOS 26
CÓRDOBA	ALTA GRACIA	5186	SEES	DEAN FUNES 462
CÓRDOBA	BELL VILLE	2550	ELECTRONICA CATV	AVDA ARGENTINA 421
CÓRDOBA	CORRAL DE BUSTOS	2645	PATONO JORGE EVACIO	RAFAEL ORTIGUERA 4699
CÓRDOBA	FERRERYRA	5123	LOPEZ LUCIANO DANIEL	DEAN FUNES 181
CÓRDOBA	LAS VARILLAS	5940	ROMERO, GERARDO LUIS	HIPOLITO IRIGOYEN 268
CÓRDOBA	RIO CUARTO	5800	TECNOELECTRONICA	HOMERO MANZI 149
CÓRDOBA	RIO TERCERO	5850	SERVICE OMEGA	CORDOBA 457
CÓRDOBA	SAN FRANCISCO	2400	CARRIZO GERARDO GABR	SARMIENTO 174
CÓRDOBA	SERRANO	6120	ACELECTRONICA	SARGENTO CABRAL 146 DPTO D5
CÓRDOBA	VILLA CARLOS PAZ	5152	DIAZ JOSE DEL CARMEN	ERNESTO CASTELLANO 48
CÓRDOBA	VILLA DOLORES	5870	RAPI SERVICE TV	BV. ALVEAR 541
CÓRDOBA	VILLA MARIA	5900	GRASSO, EDUARDO SANT	ARTIGAS 1382
CORRIENTES	CORRIENTES	3400	DEP. RUS GUSTAVO JAV	PLACIDO MARTINEZ 1402
CORRIENTES	CORRIENTES	3400	PORTILLO RICARDO LUI	B° 9 DE JULIO MZA. 3 CASA 19
CORRIENTES	CORRIENTES	3400	BALESTRA CRISTIAN LU	
CORRIENTES	GOYA	3450		

Agentes de Service

PRODUCTOS DE ELECTRONICA (Noviembre 2013)

PROVINCIA	LOCALIDAD	C.P.	NEGOCIO	DIRECCION
CORRIENTES	PASO DE LOS LIBRES	3230	ELECTRONICA BETO	PAGO LARGO1263 PISO PB
ENTRE RIOS	CONCEPCION DEL URUGUAY	3260	LTV SERVICE	9 DE JULIO 1442
ENTRE RIOS	CONCORDIA	3200	ELECTRO SERVICE	URDINARRAIN 342
ENTRE RIOS	GUALEGUAY	2840	PEDRO CAMINOS	ALARCON MU#12 206
ENTRE RIOS	GUALEGUAYCHU	2820	KROH ADALBERTO RUBEN	SANTIAGO DIAZ 22
ENTRE RIOS	PARANA	3100	DEP. ZAPATA DANIEL	GUALEGUAYCHU 422
FORMOSA	CLORINDA	3610	MENDOZA ABEL	B°442 VIV MZ 129 CASA 2
FORMOSA	FORMOSA	3600	ELECTRONICA THOMPSON	POLIC DE TERRITORIOS NAC 1064
FORMOSA	FORMOSA	3600	GONZALEZ, ALBERTO	FOTHERINGHAM 1099
JUJUY	CIUDAD PERICO	4608	ARRUETA BURGOS, SANT	ESCOLASTICO ZEGADA 47
JUJUY	SAN PEDRO DE JUJUY	4500	ELECTRONICA CORONEL	MITRE 451
JUJUY	SAN SALVADOR DE JUJUY	4600	AUDIOVISION	SENADOR PEREZ 527
LA PAMPA	GENERAL PICO	6360	ELECTRONICA MD	CALLE 20 N° 370
LA PAMPA	SANTA ROSA	6300	ARAB, CARLOS ALBERTO	ALEM Y MORENO
LA RIOJA	CHILECITO	5360	GABY ELECTRONICA	EL MAESTRO 185
LA RIOJA	LA RIOJA	5300	TELECOLOR	ESPAÑA 450
MENDOZA	GUATMALLEN	5519	CUANTICA S.A.	MITRE 46
MENDOZA	MALARGUE	5613	CENTRAL ELECTRONICA	RODOLFO ALONSO 565
MENDOZA	MENDOZA	5500	AUTOAUDIOZ MICALÉ	COLON 451
MENDOZA	MENDOZA	5500	PCS S.R.L.	SAN JUAN 777
MENDOZA	RIVADAVIA	5577	VIDEO KOLOR S.R.L.	LAVALLE 998
MENDOZA	SAN PEDRO DEL ATUEL	5621	YARSKI ROBERTO LEAND	CALLE 4
MENDOZA	SAN RAFAEL	5600	CINTA DANIEL ALFREDO	FEDERICO LELOIR 1236 B° AMERICASA
MENDOZA	SAN RAFAEL	5600	GIL MARIA ELIZABET	LEANDRO ALEM 458
MISIONES	EL DORADO	3380	PASTORI, DANIEL ANTO	POLONIA 24
MISIONES	EL DORADO	3380	RYSER, FEDERICO ERNE	C. J. M. ALVEAR 545
MISIONES	JARDIN AMERICA	3328	QUEL, JUAN	AV. LIBERTAD 591
MISIONES	LEANDRO N ALEM	3315	REINHARDT RODOLFO RA	AV. LIBERTAD Y BOMPLAND
MISIONES	POSADAS	3300	ELECTRONICA . CEJ	AV. LOPEZ TORRES 2623
MISIONES	PUERTO RICO	3334	CASA RODRIGUEZ	ALTE BROWN 25
NEUQUEN	NEUQUEN	8300	GATTI ELECTRONICA	JULIO A. ROCA 1124
NEUQUEN	SAN MARTIN DE LOS ANDES	8370	DEP. ROOSZ ALEXANDRA	PERITO MORENO 795
NEUQUEN	VILLA LA ANGOSTURA	8407	ESTRADA RODRIGO JAVI	NAHUEL HUAPI 1590
RIO NEGRO	GENERAL ROCA	8332	CRAGNOLINI, RODOLFO	BRASIL 1010
RIO NEGRO	SAN CARLOS DE BARILOCHE	8400	SOCOLOVSKY, CARLOS L	12 DE OCTUBRE 1575
RIO NEGRO	VIEDMA	8500	TRIEE ELECTRONICA S.	ALEM 233
RIO NEGRO	VILLA REGINA	8336	CARRICAVUR, ALBERTO	SAAVEDRA Y MORENO
SALTA	ORAN	4530	ALE, JORGE HUMBERTO	REP DE BOLIVIA 37
SALTA	SALTA	4400	MEDITERRANEA AUDIO T	RIVADAVIA 1315
SALTA	TARTAGAL	4560	ELECTRONICA ALBERDI	AV. ALBERDI 778
SAN JUAN	SAN JUAN	5400	ABELIN MANOLIA ISABE	CASEROS SUR 877
SAN LUIS	MERLO	5881	LUPPINO DINO MARCELO	CNEL MERCAU 961
SAN LUIS	SAN LUIS	5700	ELECTRONICA NICO S.R	MAIPU 698
SAN LUIS	SAN LUIS	5700	WAR, ELECTRONICA	MITRE 390
SAN LUIS	VILLA MERCEDES	5730	ELECTRONICA CIANCIA	LEON GUILLET 380
SANTA CRUZ	PICO TRUNCADO	9015	PIRELLI HECTOR FABIA	B° NUVE 2 CASA 11
SANTA CRUZ	PUERTO SAN JULIAN	9310	BERRA OSCAR ALBERTO	ROCA 1173
SANTA FE	EL ORTONDO	2732	HOGAR SERVICIO S.R.L	MALVINAS ARGENTINAS 737
SANTA FE	FIRMAT	2630	ELECTRONICA ARDIACA	CASTELLI 1679
SANTA FE	GALVEZ	2252	SOTTOCORNO FERNANDO	RINALDI 354
SANTA FE	RAFAELA	2300	ABBA LUCIO ANDRES	AV ROCA 475
SANTA FE	RECONQUISTA	3560	SPONTONI	HABEGGER 1516
SANTA FE	ROSARIO	2000	DEP. LOCASCIO WALTER	SALTA 3238
SANTA FE	ROSARIO	2000	SIP	ESPAÑA 470
SANTA FE	ROSARIO SUD	2000	SIRNA RICARDO F. Y S	PARAGUAY 1374
SANTA FE	SAN JORGE	2452	ELECTRONICA FEDE	SANTA FE 1699
SANTA FE	SANTA FE	3000	BENSENOR GERMAN FERN	STO. DEL ESTERO 3238
SANTA FE	SANTA FE	3000	DOL ELECTRONICA	R. ALDAO 1328
SANTA FE	SANTA FE	3000	LITORAL SERVICE	9 DE JULIO 2781
SANTA FE	VENADO TUERTO	2600	ACONCAGUA ELECTRONIC	MITRE 505
SANTA FE	VENADO TUERTO	2600	DEGIOVANNI, ADALBERT	AV LISANDRO DE LA TORRE 1055
SGO. DEL ESTERO	SANTIAGO DEL ESTERO	4200	RAUL BARCHINI	RIVADAVIA 833
TIERRA DEL FUEGO	RIO GRANDE	9420	FRANCO TV	LAPATAIA 826
TUCUMÁN	CONCEPCION	4146	ELECTRONICA AG	LAMADRID 290
TUCUMÁN	SAN MIGUEL DE TUCUMAN	4000	ROJAS EDGARDO RUBEN DARIO	SAN MARTIN 1138 PISO 1
TUCUMÁN	SAN MIGUEL DE TUCUMAN	4000	SERVICE CHICLANA	AV. COLÓN 278

ADVERTENCIA: La información contenida en este listado puede variar sin previo aviso.

Centro de Atención al Cliente: 0810-222-1244 de Lunes a Viernes de 9 a 18 Hs o vía mail a hogar@bgh.com.ar
 Si su servicio telefónico no le permite acceder a números 0800, por favor comuníquese al (011) 4309-2162 / 2168.

Certificado de Garantía

BGH Sociedad Anónima garantiza al usuario que presente este certificado de garantía junto con la factura de compra, el correcto funcionamiento del televisor cuyos datos son:

Fabricado por BGH S.A.

Modelo:

N° de serie: _____

En caso de verificarse problemas de funcionamiento, BGH S.A. se compromete por el término de 12 meses contados a partir de la fecha de la compra a:

a. Prestar, sin cargo, la asistencia técnica que por inconvenientes de funcionamiento pudiera requerir este equipo a través de nuestra red de agentes autorizados de Service BGH.

b. Reemplazar o reparar a nuestra opción, sin cargo el (los) componente (s) de este equipo que a nuestra revisión aparezca (n) como defectuoso (s) sin que ello implique obligación de BGH S.A. en cuanto a reemplazar el equipo completo.

c. Aclaraciones:

I. Toda intervención de un integrante de nuestra red de Agentes Autorizados de Service, realizada a pedido del comprador dentro del plazo de garantía, que no halle origen en falla o defecto alguno cubierto por este certificado, deberá ser abonada por el comprador solicitante de la intervención, de acuerdo a la tarifa vigente.

II. Transcurrido el plazo de vigencia de esta Garantía, toda intervención de un Agente Autorizado de Service, será con cargo al usuario, según las listas de precios oficiales de BGH S.A. y sujeta a disponibilidad de stock.

III. Cualquier cuestión judicial referida a la presente garantía será dirimida ante los Tribunales Ordinarios de Capital Federal.

IV. La presente garantía no ampara defectos originados por:

1. El transporte efectuado por el usuario en cualquiera de sus formas.

2. Defectos ocasionados por productos de limpieza y todo tipo de defecto estético tales como ralladuras, roturas o deterioro de las superficies estéticas.

3. Deficiencias en las instalaciones del domicilio del usuario, tales como cortocircuitos, excesos o caídas de tensión, etc.

4. Conexión del equipo a redes que no sean 220VCA ~ 50Hz.

5. Inundaciones, incendios, terremotos, tormentas eléctricas, golpes o accidentes de cualquier naturaleza.

6. Mal manejo, deficiencias en la antena, fallas de la emisora, interferencias radioeléctricas o baterías descargadas en la unidad de control remoto.

V. La presente garantía dejará de tener validez cuando:

1. Presente enmiendas o falsedad de algunos datos.

2. Hubiesen sido efectuadas reparaciones por terceros no autorizados o con repuestos no originales.

3. Se hubiesen dañado, alterado o retirado de la unidad las identificaciones que ésta posee.

4. Cuando se la destine para uso comercial.

VI. Las condiciones de instalación y operación correctas de la unidad se encuentran detalladas en el Manual de Instrucciones que se entrega junto con el Producto dentro de su caja de embalaje y forman parte de la provisión. La garantía que ampara al equipo no cubre conexión ni enseñanza de manejo del aparato.

VII. Los repuestos legítimos que no necesitan mano de obra especializada para su colocación o reemplazo, pueden ser adquiridos en los Agentes de Service Autorizados de BGH S.A. Dicha venta está sujeta a disponibilidad de stock.

VIII. Este producto ha sido diseñado para uso familiar y/o individual, según sea el caso. Los usos comerciales, industriales o afectaciones de cualquier otro tipo no están amparados por esta garantía, no asumiendo en consecuencia los daños y perjuicios directos o indirectos que pudiera sufrir el comprador, usuarios o terceros.

IX. Este certificado de garantía es válido únicamente en la República Argentina.

X. El presente certificado anula cualquier otra garantía implícita o explícita, por la cual y expresamente no autorizamos a ninguna otra persona, sociedad o asociación a asumir por nuestra cuenta ninguna otra responsabilidad con respecto a nuestros productos.

XI. BGH S.A. asegura que este producto cumple con las normas de seguridad vigentes en el país.

XII. BGH S.A. no asume responsabilidad alguna por los daños personales o a la propiedad que pudiera causar la mala conexión, uso indebido del equipo o falta de mantenimiento.



Sello de la casa Vendedora

Dirección del Comercio: _____

N° de factura: _____

Lugar y fecha de la compra: _____

Fabricado y Garantizado por BGH S.A.
Brasil 731 – Capital Federal – CP (C1154AAK)
Tel: 0810-222-1244
hogar@bgh.com.ar
www.bgh.com.ar



Hisense

Brasil 731

Ciudad Autónoma de Buenos Aires

CP. C1154AAK

TE. 0810-222-1244

www.hisense.com.ar



www.facebook.com/HisenseArgentina



Este manual utiliza papel ecológico elaborado con Fibra de Caña de Azúcar, la cual es definida como una Fibra Alternativa No Maderera.

Cuidemos el medio ambiente.